

8. La CRS en chiffres

Le pouvoir de l'humanité

Croix-Rouge suisse
Schweizerisches Rotes Kreuz
Croce Rossa Svizzera



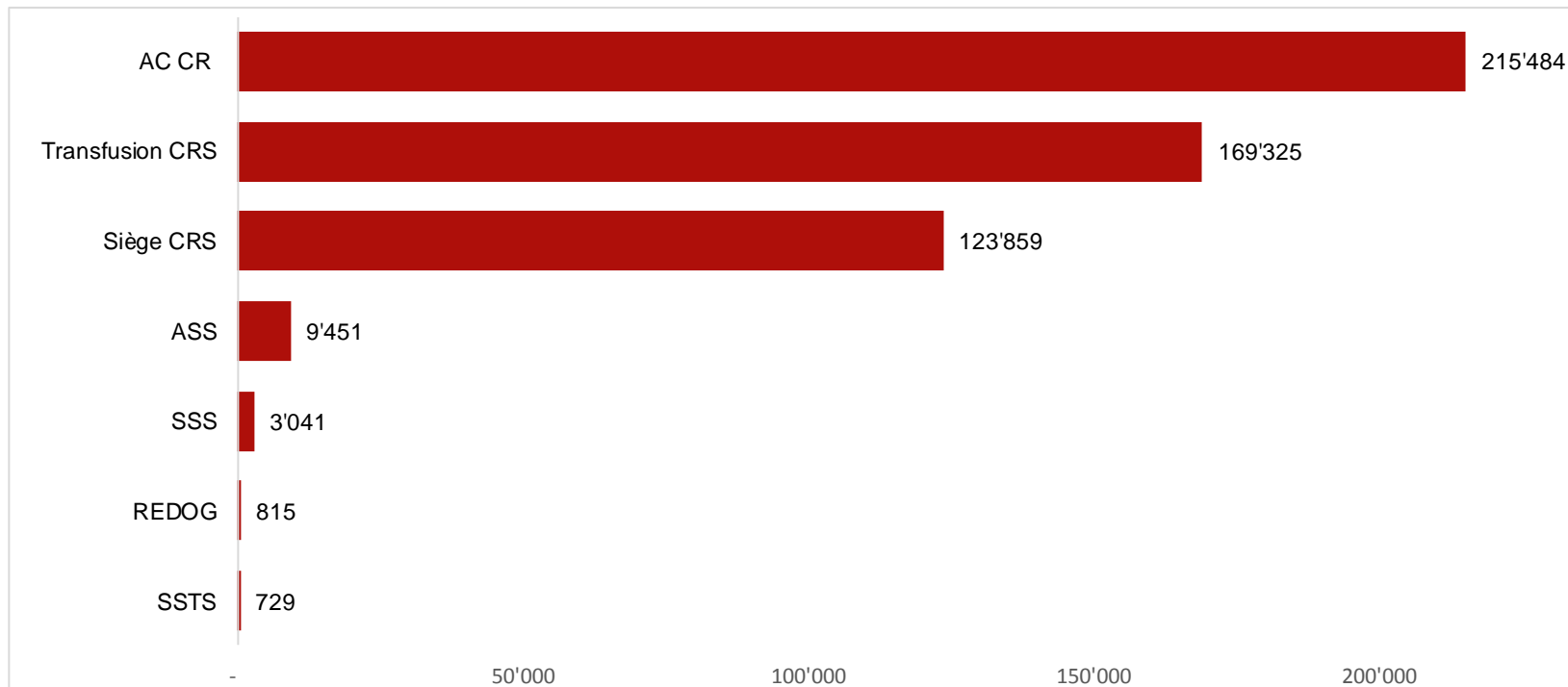
Chiffres clés de la CRS

2017

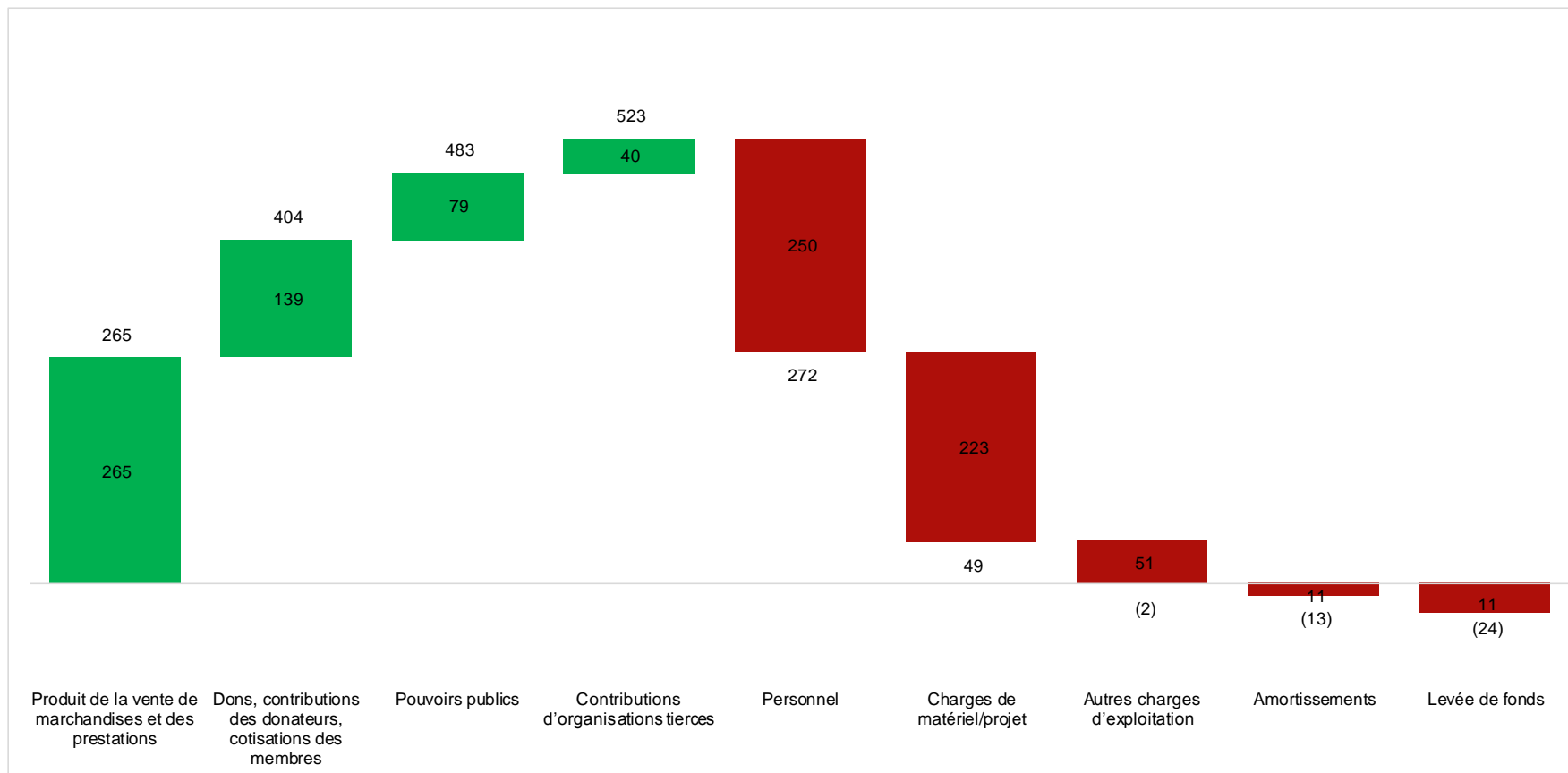
	2015	2016	2017
Heures bénévoles	2'944'237	2'933'844	2'747'053
Total Bénévoles	61'179	61'017	57'891
Total Membres	489'348	514'607	497'936
Total Collaborateurs	4'696	5'059	4'687
Chiffre d'affaires total en KCHF	645'414	669'432	522'704
Total du bilan en KCHF	1'873'602	1'936'575	1'426'397

CRS

Chiffres d'affaires total 2017



Provenance et affectation des fonds en mio de CHF 2017



Associations cantonales

Chiffres clés 2017

	2015	2016	2017
Heures bénévoles	1'253'267	1'292'712	1'327'607
Total Bénévoles	14'386	15'049	15'170
Total Membres	432'348	457'556	447'439
Total Collaborateurs	2'914	3'092	3'048
Chiffre d'affaires total en KCHF	186'548	203'370	215'484
Total du bilan en KCHF	177'051	199'797	218'288

Organisations de sauvetage

Chiffres clés 2017



	2015	2016	2017
Heures bénévoles	1'391'905	1'658'469	1'646'852
Total Bénévoles	45'442	45'331	42'145
Total Membres	57'000	57'051	50'497
Total Collaborateurs	448	467	71
Chiffre d'affaires total en KCHF	161'537	170'157	14'036
Total du bilan en KCHF	540'346	577'195	11'732



Dons et utilisations de la CRS

2017

- Plus que 180 millions de francs provenant de dons et de legs (Siège CRS)
- 86% de ces dons sont affectés directement à l'aide sur place (14% de frais administratifs)
- Contrôle strict exercé par la ZEWO

Le bénévolat au sein de la CRS 2017

Volontariat → un des Principes
fondamentaux de la Croix-Rouge

- Plus que 57'000 bénévoles
- 2'747'053 heures effectuées
- pour un valeur d'environ
CHF 82 mio.

(Valeur estimée des heures fournies à titre bénévole, à
raison d'un tarif horaire de 30 CHF)



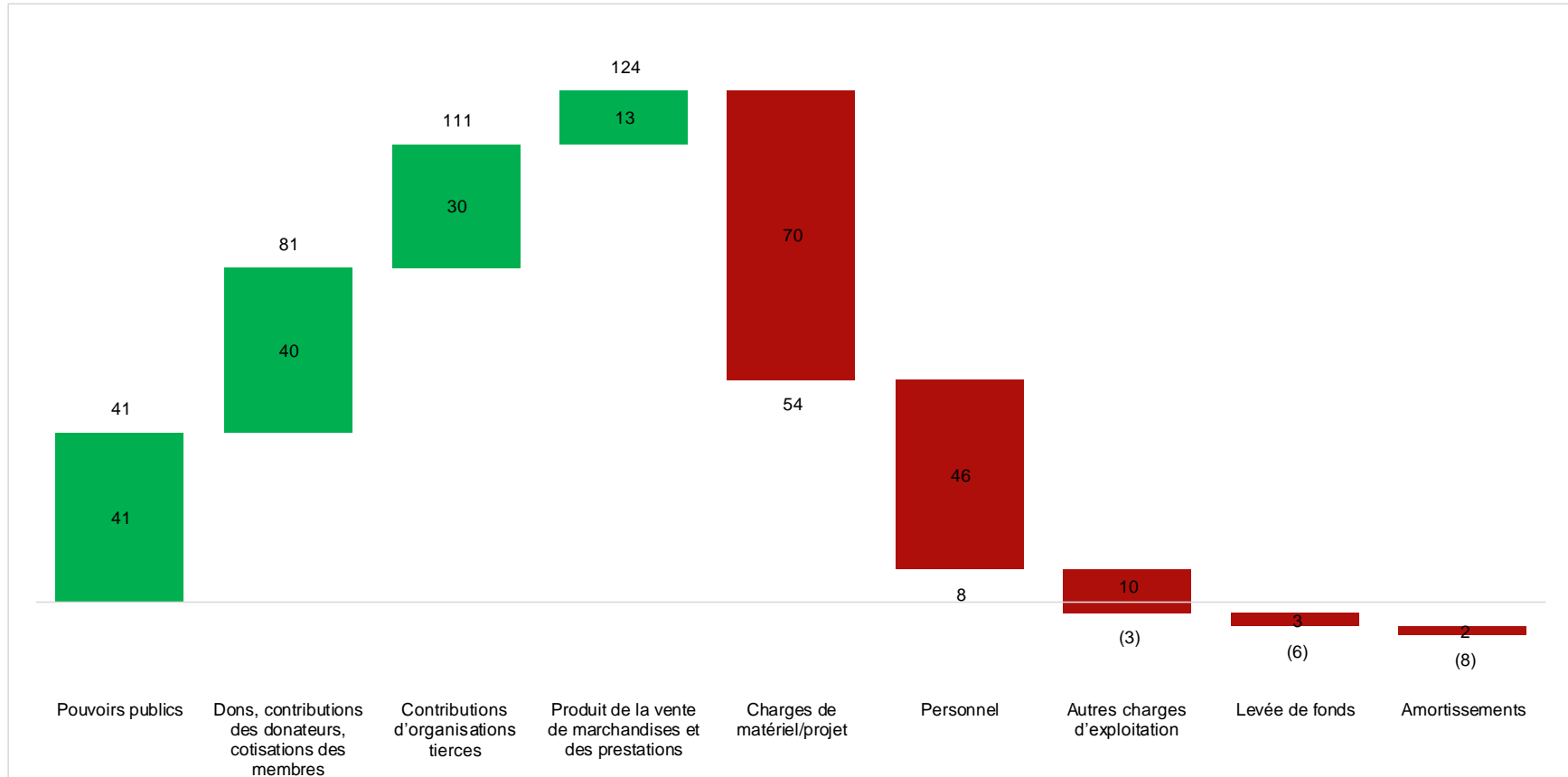
Prestations 2017



	2015	2016	2017
Service des transports de la Croix-Rouge			
Kilomètres parcourus	17'137'704	17'540'091	17'939'331
Chauffeurs bénévoles	7'475	7'293	7'389
Heures fournies par les bénévoles	2'944'237	2'933'844	2'747'053
Dons de sang	330'495	311'317	295'066
Participants aux cours de la Croix-Rouge	156'172	160'152	160'756
Heures d'ergothérapie	115'331	116'193	122'287

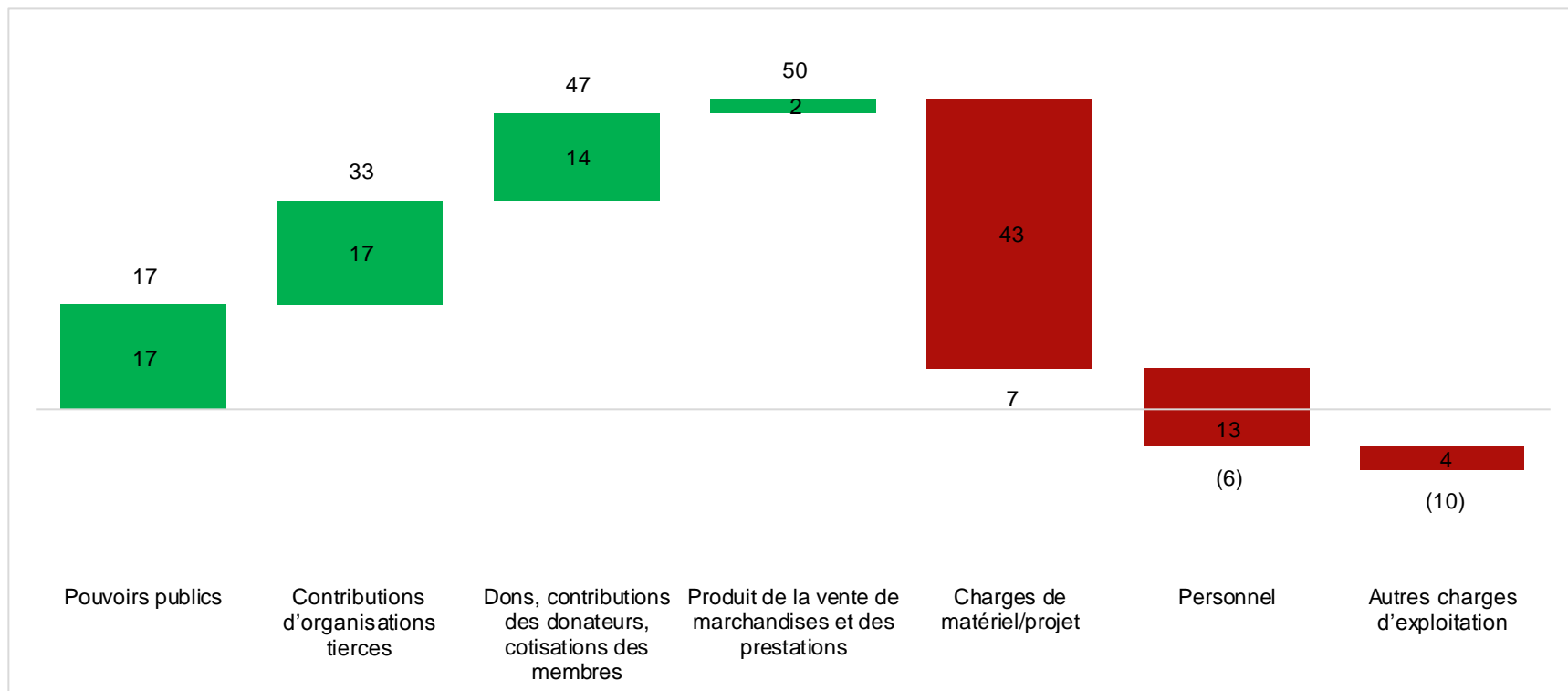
Siège CRS

Provenance et affectation des fonds en mio de CHF



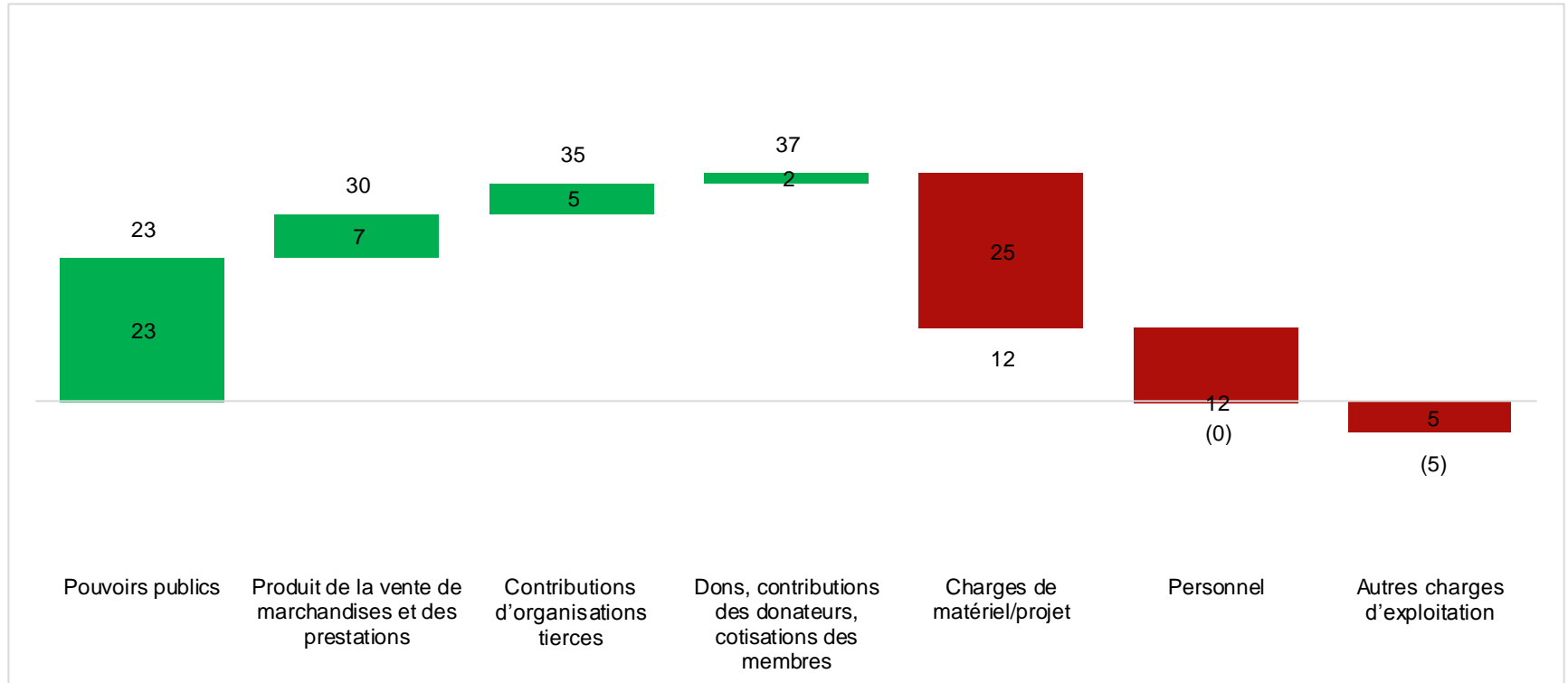
Siège CRS, dép. CI

Provenance et affectation des fonds en mio de CHF



Siège CRS, dép. SI

Provenance et affectation des fonds en mio de CHF



Siège CRS

Collaborateurs du Siège par département, état au 31 décembre 2017

	<u>Nombre de collab.</u>	<u>Equivalents temps plein</u>
Direction	24	17.8
Finances, personnel et services	111	75.0
Coopération internationale	72	60.5
Marketing et communication	92	74.6
Santé et intégration	186	112.0
	<hr/> 485	<hr/> 339.9

Siège CRS

Provenance des fonds, Détail 2017

	2015	2016	2017
Dons	36.8	21.8	22.2
Levée de fonds, sponsoring	11.9	12.3	11.9
Contributions annuelles	0.2	0.2	0.2
Héritages et legs	5.6	9.9	5.5
Total Soutien privé	54.5	44.3	39.8
Vente	1.9	3.2	3.6
Prestations	8.6	9.3	9.4
Total Livraisons et prestations	10.5	12.5	13.0
Prestations sur mandat public	43.5	44.3	41.2
Contributions de projets d'œuvres d'entraide et	26.2	25.5	30.0
Total Provenance des fonds	134.7	126.7	123.9

