

8. Kennzahlen zum SRK

Mehr Menschlichkeit

Croix-Rouge suisse
Schweizerisches Rotes Kreuz
Croce Rossa Svizzera

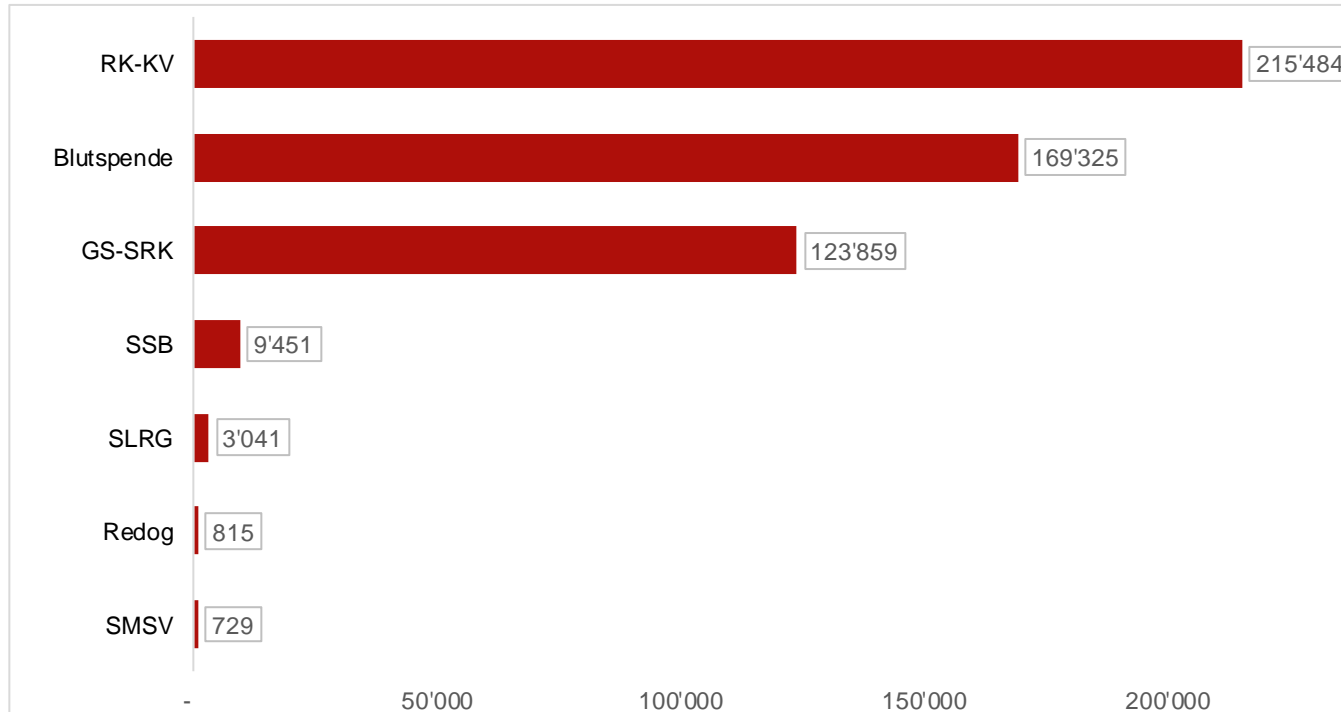


Kennzahlen des SRK 2017

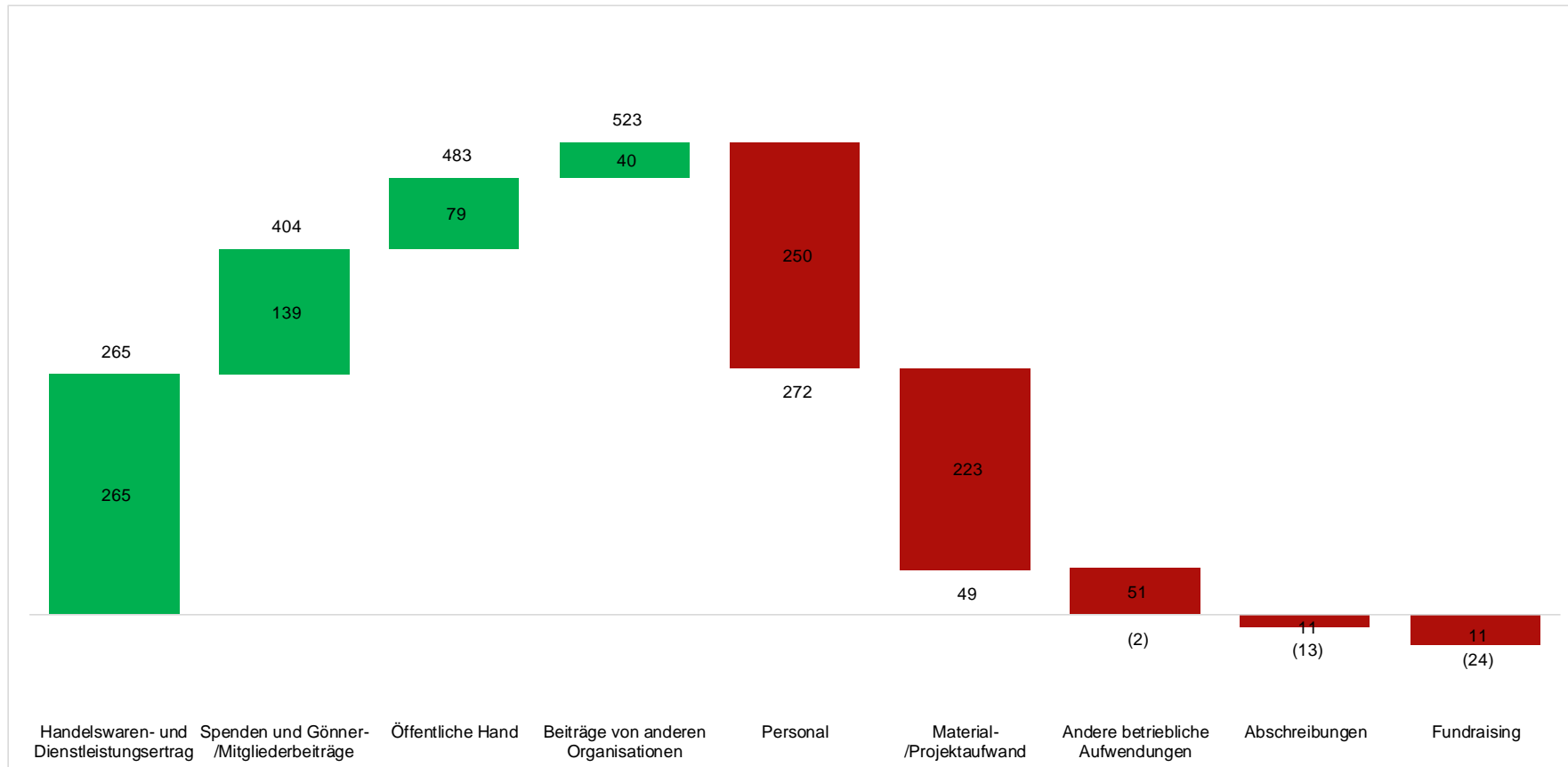
	2015	2016	2017
Stunden Freiwillige	2'944'237	2'933'844	2'747'053
Anzahl Freiwillige	61'179	61'017	57'891
Mitglieder	489'348	514'607	497'936
Anzahl angestellte Mitarbeitende	4'696	5'059	4'687
Gesamtumsatz in TCHF	645'414	669'432	522'704
Bilanzsumme in TCHF	1'873'602	1'936'575	1'426'397



Gesamtumsatz 2017 in TCHF



Mittelherkunft und Mittelverwendung in Mio. Franken 2017



Rotkreuz-Kantonalverbände

Kennzahlen 2017

	2015	2016	2017
Stunden Freiwillige	1'253'267	1'292'712	1'327'607
Anzahl Freiwillige	14'386	15'049	15'170
Mitglieder	432'348	457'556	447'439
Anzahl angestellte Mitarbeitende	2'914	3'092	3'048
Gesamtumsatz in TCHF	186'548	203'370	215'484
Bilanzsumme in TCHF	177'051	199'797	218'288



Rettungsorganisationen

Kennzahlen 2017



	2015	2016	2017
Stunden Freiwillige	1'391'905	1'658'469	1'646'852
Anzahl Freiwillige	45'442	45'331	42'145
Mitglieder	57'000	57'051	50'497
Anzahl angestellte Mitarbeitende	448	467	71
Gesamtumsatz in TCHF	161'537	170'157	14'036
Bilanzsumme in TCHF	540'346	577'195	11'732

Spenden und Zuwendungen an das SRK 2017

- Über 180 Mio. Franken Spenden und Gönner-/Mitgliederbeiträge
- Rund 86 % davon fließen direkt als Hilfe vor Ort (14 % Verwaltungs- und Fundraisingaufwand)
- Strenge Auflagen und Kontrolle durch ZEWO

Freiwilligenarbeit des SRK 2017

Freiwilligkeit → Rotkreuzgrundsatz

- Über 57'000 Freiwillige
- 2'747'053 Stunden
- Gegenwert 82 Mio. Franken
(Hochgerechneter Wert der geleisteten Stunden der
Freiwilligen mit einem Stundensatz von CHF 30.-)



Leistungen 2017

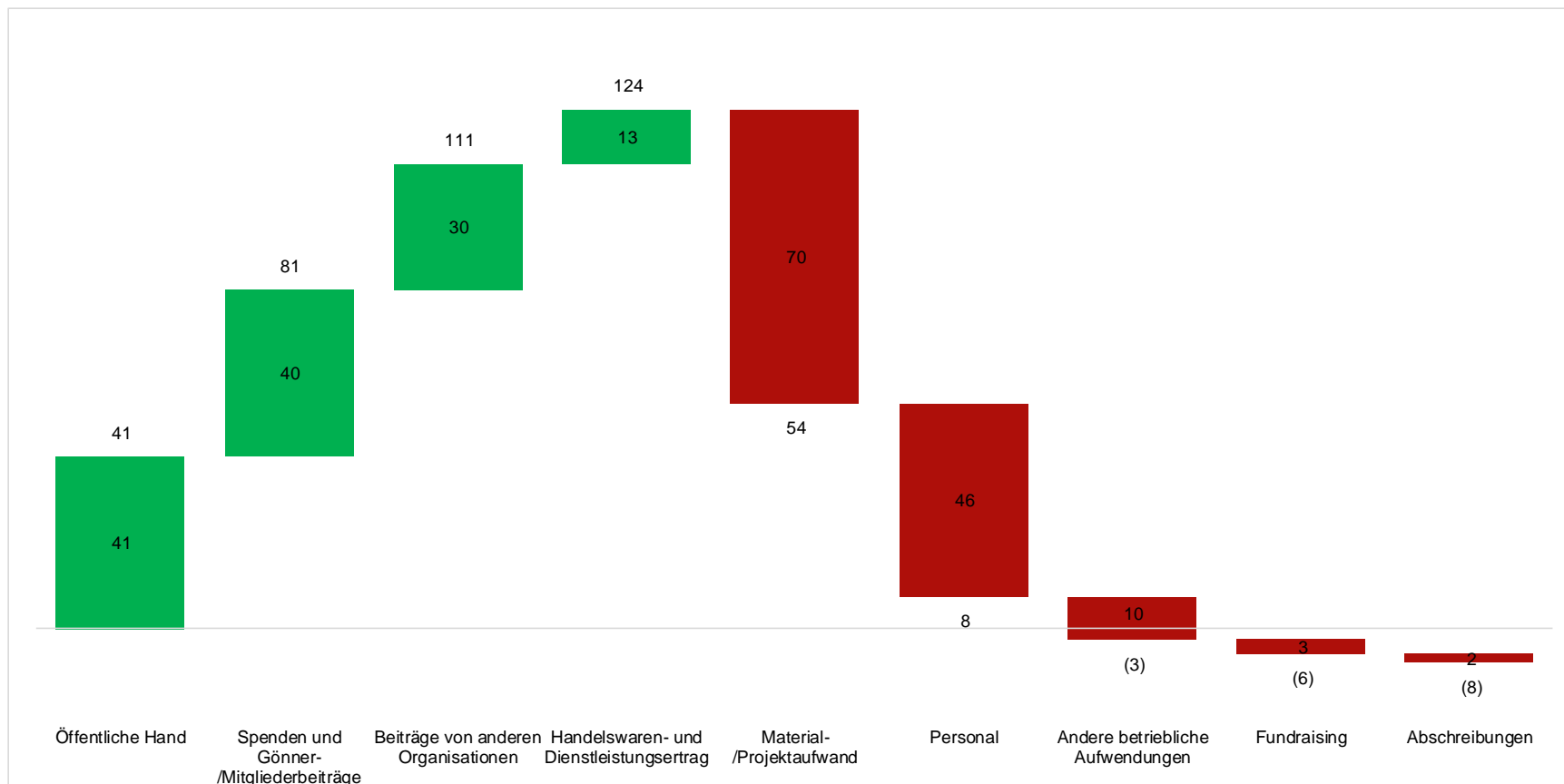


	2015	2016	2017
Rotkreuz-Fahrdienst			
gefahrte Kilometer	17'274'274	17'540'091	17'939'331
Freiwillige Fahrerinnen und Fahrer	7'475	6'862	7'389
Geleistete Stunden der Freiwilligen	2'944'237	2'933'844	2'747'053
Blutspenden	330'495	311'317	295'066
Teilnehmende an Rotkreuzkursen	156'172	160'152	160'756
Ergotherapiestunden	115'331	116'193	122'287



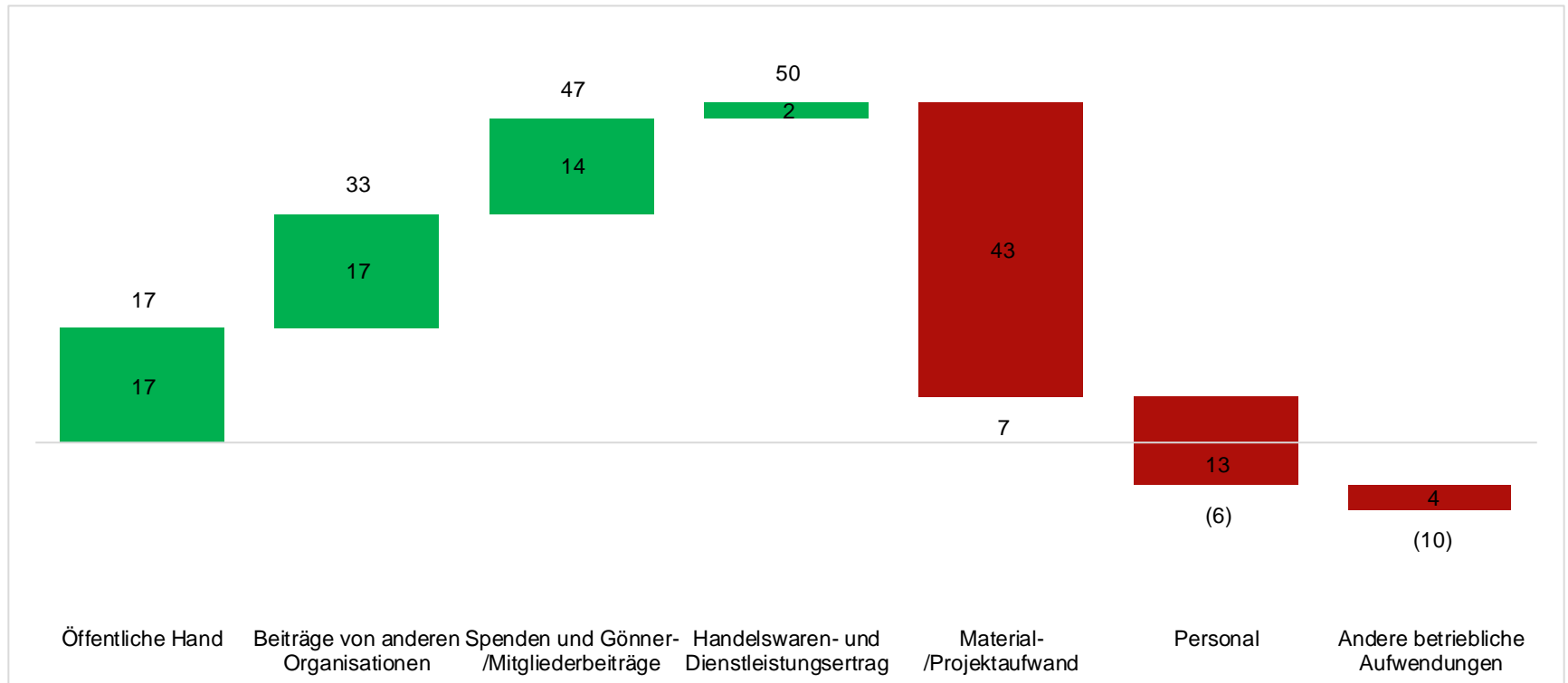
SRK-Geschäftsstelle

Mittelherkunft und Mittelverwendung in Mio. Franken



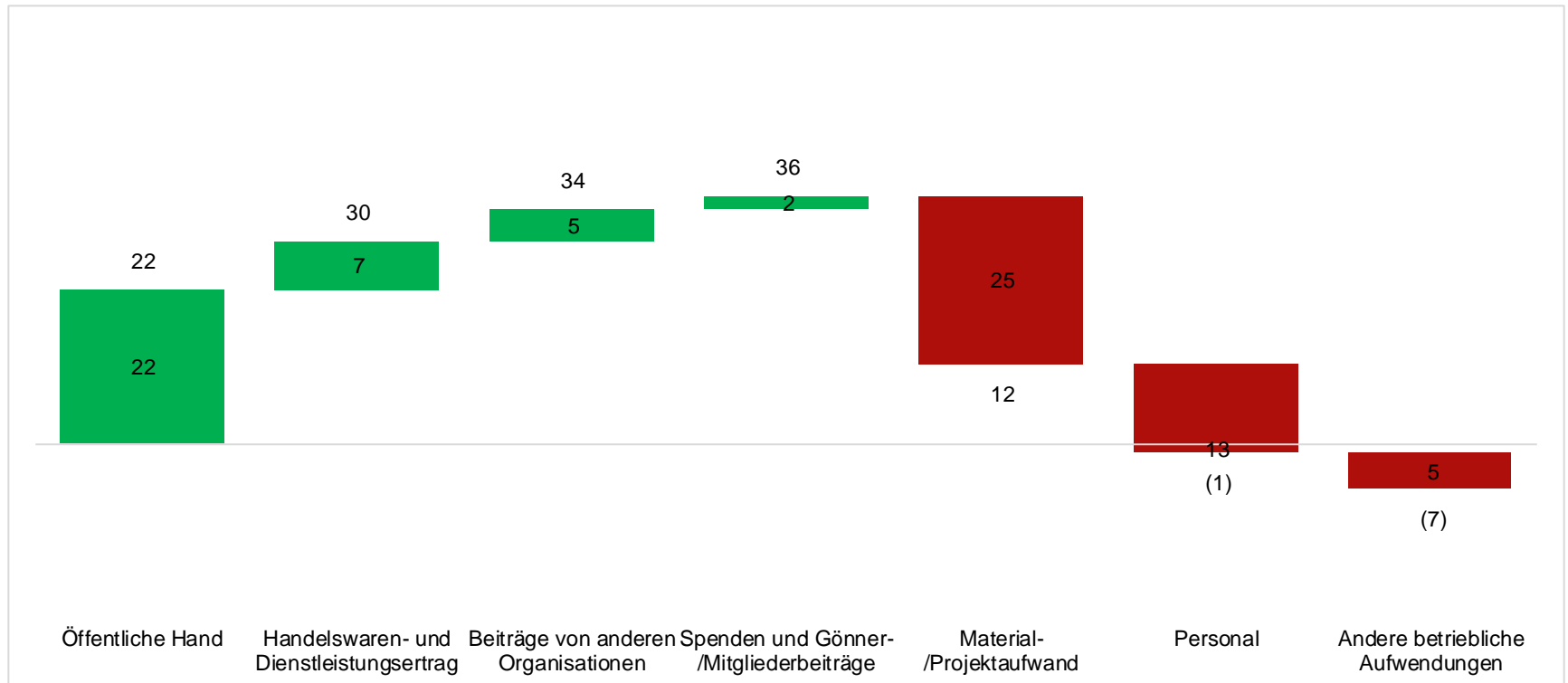
SRK-Geschäftsstelle, Departement Internationale Zusammenarbeit

Mittelherkunft und Mittelverwendung in Mio. Franken



SRK-Geschäftsstelle, Gesundheit und Integration

Mittelherkunft und Mittelverwendung in Mio. Franken



SRK Geschäftsstelle

Mitarbeitende per 31. Dezember 2017

	Anzahl MA	Vollzeitstellen
Direktion	24	17.8
Finanzen, Personal, Dienste	111	75.0
Internationale Zusammenarbeit	72	60.5
Marketing und Kommunikation	92	74.6
Gesundheit und Integration	186	112.0
	485	339.9

SRK Geschäftsstelle

Detail Mittelherkunft 2017

	2015	2016	2017
Spenden	36.8	21.8	22.2
Mittelbeschaffung, Sponsoring	11.9	12.3	11.9
Jahresbeiträge	0.2	0.2	0.2
Erbschaften, Legate	5.6	9.9	5.5
Total Private Unterstützung	54.5	44.3	39.8
Handel	1.9	3.2	3.6
Dienstleistungen	8.6	9.3	9.4
Total Lieferungen und Leistungen	10.5	12.5	13.0
Leistungen im Auftrag der öffentlichen Hand	43.5	44.3	41.2
Projektbeiträge von Hilfswerken und NPO	26.2	25.5	30.0
Total Mittelherkunft	134.7	126.7	123.9

